

FICHE 1

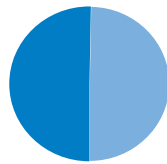
PORTRAIT DÉMOGRAPHIQUE DU QUÉBEC

Pour bien comprendre

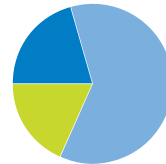
Le concept de **solidarité** réfère au sentiment de responsabilité et de dépendance au sein d'une société dans laquelle tous les citoyens et toutes les générations sont moralement obligés les uns par rapport aux autres. Le concept d'**équité**, quant à lui, réfère au principe selon lequel l'État distribue de manière équitable les coûts et les bénéfices associés aux choix collectifs d'une société.

Portrait démographique du Québec

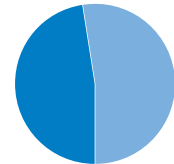
Au 1^{er} juillet 2016, la population du Québec était estimée à 8,3 millions de personnes.



Femmes : **50,3 %**
Hommes : **49,7 %**



Moins de 20 ans : **20,6 %**
20-64 ans : **61,3 %**
65 ans et plus : **18,1 %**



10 municipalités de plus
de 100 000 habitants :
47,8 %
1277 municipalités
restantes : **52,2 %**

Naissances et fécondité

86 600

naissances au Québec en 2015.

1,6 enfant par femmes en 2015.

Augmentation de l'espérance de vie

Espérance de vie : **82,2 ans**, l'une des plus élevées au monde.



84,1 ans



80,2 ans

Population autochtone



141 915 Autochtones vivent au Québec | 1 Autochtone sur 5 réside à Montréal
40 % sont âgés de moins de 25 ans.

Immigration

Dans les 10 dernières années, le Québec a accueilli en moyenne 48 500 immigrants par année.

60 % sont âgés de 20 à 44 ans.

Âge moyen : **28,5 ans**

LES GÉNÉRATIONS QUI COMPOSENT LE QUÉBEC

Les générations

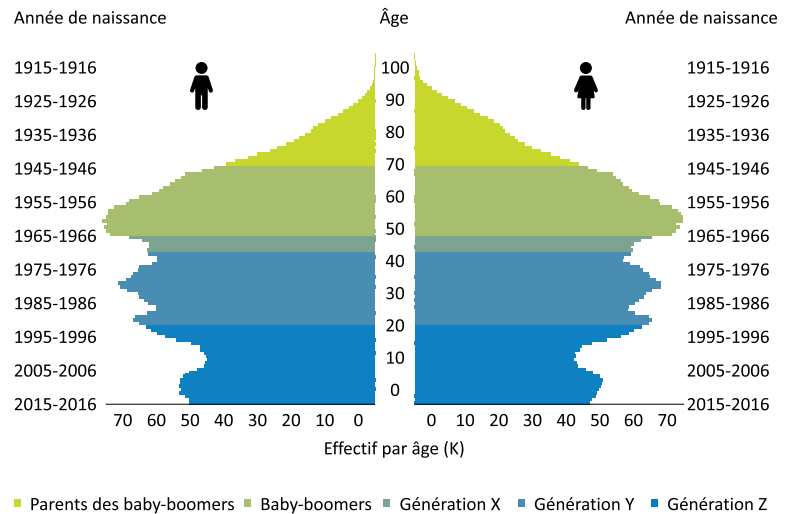
Les **parents des baby-boomers**,
nés entre 1919 et 1945

Les **baby-boomers**,
nés entre 1946 et 1965

La **génération X**,
nés entre 1966 et 1971

La **génération Y**,
nés entre 1972 et 1992

La **génération Z**,
nés de 1993 à nos jours



À propos des milléniaux

La génération des milléniaux n'est pas définie officiellement par Statistique Canada. C'est un concept générationnel qui émane des États-Unis et qui est notamment utilisé à des fins de marketing. Elle référerait aux gens qui sont nés entre 1982 et 2004. Les milléniaux québécois seraient donc un croisement entre les jeunes des générations Y et Z.

Les particularités sociodémographiques du Québec

Le baby-boom

Au Québec, le baby-boom auquel nous avons assisté de 1946 à 1965 peut être expliqué par plusieurs facteurs et est caractérisé par une hausse marquée du taux de natalité. Un sommet historique a été enregistré en 1959, au cœur du baby-boom, alors que 144 500 enfants naissaient au Québec; c'est deux fois plus que le nombre de naissances enregistrées en l'an 2000! **Les baby-boomers forment la génération la plus nombreuse au Québec.**

Le vieillissement rapide de la population

En raison de la prépondérance de la génération des baby-boomers dans la population, le Québec a longtemps affiché l'une des plus fortes proportions de personnes en âge de travailler (les 20-64 ans). Leur passage dans le groupe des 65 ans et plus entraîne une hausse rapide de la proportion d'aînés et, du même coup, une baisse tout aussi rapide du poids des 20-64 ans. **Il est prévu qu'en 2030, un Québécois sur quatre aura 65 ans et plus.**

THÉMATIQUE 1

MILIEUX ET QUALITÉ DE VIE

Plusieurs enjeux sous-tendent cette thématique, parmi ceux-ci : l'aménagement du territoire, les espaces publics, la mixité sociale, la vitalité des régions, la mobilité, le logement et l'environnement.

Zoom sur : l'amélioration de la qualité de vie

Espérance de vie à la naissance

1976 : 72,8 ans

2013 : 82 ans

Taux de diplomation secondaire, 25 à 34 ans

1976 : 62 %

2013 : 91 %

Revenu médian après impôt, particuliers, 25 à 34 ans (en \$ de 2012)

1976 : 27 918 \$

2012 : 31 389 \$

Taux de chômage, 25 à 34 ans

1990 : 10,8 %

2013 : 7,24 %

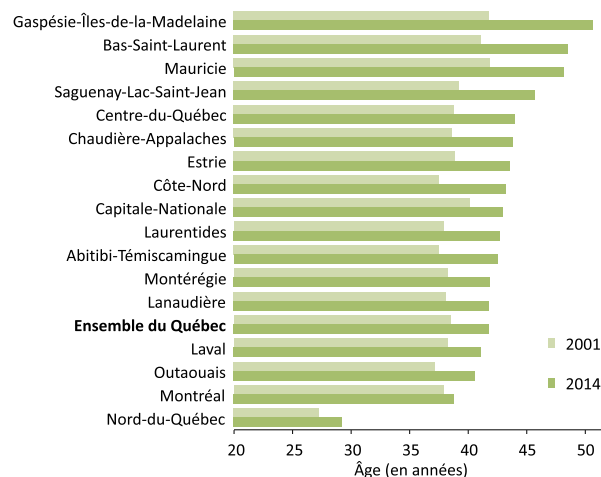
Taux de criminalité par 100 000 habitants (excluant les infractions des lois de la route)

1998 : 6297 infractions par 100 000 habitants

2013 : 3861 infractions par 100 000 habitants

Zoom sur : la vitalité des régions

L'âge médian de la population de certaines régions augmente rapidement, ce qui peut poser des défis qui en ce qui concerne la vitalité des régions.



Zoom sur : le coût des changements climatiques

Coût des changements climatiques en 2050

0,8 % à 1 % du PIB

Ce qui représente pour l'État québécois

3,6 G\$ à 14,85 G\$

Zoom sur : les facteurs menant à l'isolement des aînés

Être âgé de 80 ans et plus | avoir un état de santé chancelant | ne pas avoir d'enfants ou de contacts avec la famille | manque d'accès au transport | faible revenu | modification de la structure familiale



25 %

des Québécois de 75 ans et plus disent ne pas avoir d'ami sur qui compter.

THÉMATIQUE 2

EMPLOI ET RETRAITE

Plusieurs enjeux sous-tendent cette thématique, parmi ceux-ci : le **marché du travail**, les **conditions et les avantages sociaux**, le **rapport au travail**, la **main-d'œuvre**, le **transfert des connaissances**, la **transformation des emplois**, la **retraite** et la **sécurité financière**.

Zoom sur : l'emploi

Le retrait massif des boomers du marché du travail conjugué à la décroissance de la population active (20-64 ans) représente un défi à moyen terme pour la croissance économique et la prospérité du Québec.

Salaire moyen (2016)

14,40 \$/h
chez les 15-24 ans
(+0,37 \$ par rapport à 2015)

26,36 \$/h
chez les 25-54 ans
(+0,64 \$ par rapport à 2015)

24,46 \$/h
chez les 55 ans et plus
(+0,70 \$ par rapport à 2015)

Équité salariale

L'écart salarial entre hommes et femmes augmente avec le groupe d'âge: il est de 4,31 \$/h chez les 55 ans et plus, comparativement à 2,75 \$/h chez les 25-54 ans et à 1,06 \$/h chez les 15-24 ans.

Disparités de traitement (clauses orphelin)

Le recours aux disparités de traitement réfère au fait d'accorder à un nouveau salarié des conditions de travail moins avantageuses que celles accordées à d'autres salariées qui effectuent les mêmes tâches dans un même établissement.

Conciliation travail-famille

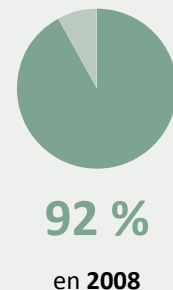
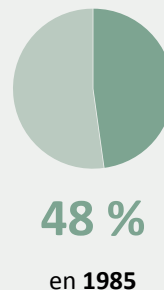
Au Québec, depuis environ 20 ans, les familles profitent de congés parentaux et d'un système de garderies subventionnées, ce qui n'était pas le cas à l'époque où les baby-boomers et leurs aînés étaient eux-mêmes parents.

Zoom sur : la retraite

Sécurité financière à la retraite

Les personnes âgées sont plus souvent touchées par la pauvreté. La mise en place du Programme fédéral de la Sécurité de la vieillesse (SV), du Régime des rentes du Québec (RRQ), et les campagnes de sensibilisation sur l'épargne ont toutefois permis d'augmenter l'autonomie financière des personnes âgées.

Pourcentage de personnes de 65 ans et plus bénéficiant de la rente de retraite offerte par le RRQ



Coût public du vieillissement de la population

L'arrivée massive des baby-boomers à la retraite est un enjeu important d'équité intergénérationnelle, alors que le financement des régimes de retraite pose un défi aux gouvernements et aux entreprises.

Une retraite de plus en plus longue et coûteuse

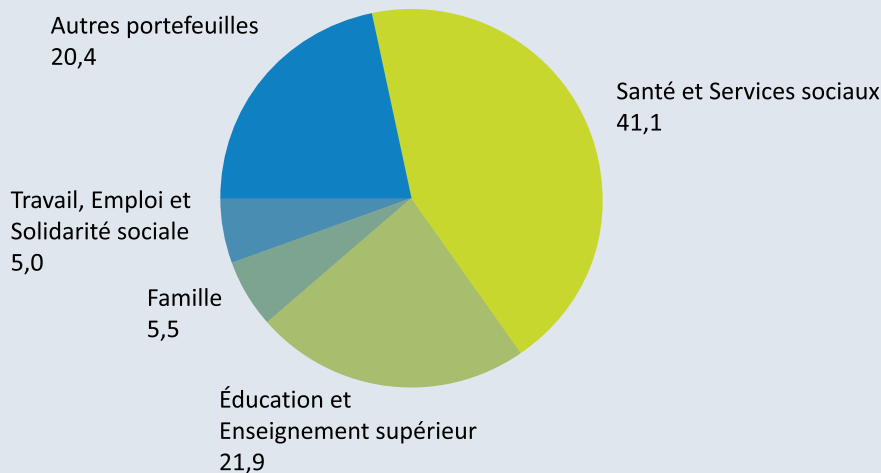
Comme la longévité augmente, la durée de la retraite dépasse maintenant une vingtaine d'années!

THÉMATIQUE 3

SERVICES ET POLITIQUES PUBLICS

Plusieurs enjeux sous-tendent cette thématique, parmi ceux-ci : la **santé**, l'**éducation**, les **programmes sociaux**, les **finances publiques** et les **inégalités sociales**.

Dépenses par portefeuille (en milliard de dollars) du gouvernement du Québec pour l'exercice budgétaire 2017-2018



Zoom sur : la santé

Croissance annuelle moyenne des dépenses en santé entre 2015 et 2035 : **5,2 %**, notamment à cause du vieillissement de la population.

Zoom sur : les inégalités sociales

L'impact des inégalités sociales sur l'équité intergénérationnelle est important. Alors que les inégalités sociales sont souvent présentées comme étant un phénomène inéluctable, elles relèvent en fait de choix de société. Le degré d'investissement dans les programmes sociaux, par exemple, a un impact sur les inégalités sociales et donc sur l'équité entre les générations.

Zoom sur : l'éducation

- ▲ Augmentation des coûts liés à l'**éducation aux adultes**.
- ▼ Diminution des coûts liés à l'**éducation et aux services de garde**.

Zoom sur : les finances publiques

En 2017, la dette du Québec s'élève à **207 milliards \$** et le poids de la dette brute s'établit à 52,7 % de notre PIB. **Pour une première fois depuis près de soixante ans, la dette brute du Québec a diminué en 2016**, affichant un recul de 610 millions \$.

THÉMATIQUE 4

DÉMOCRATIE ET PARTICIPATION CITOYENNE

Plusieurs enjeux sous-tendent cette thématique, parmi ceux-ci : les rôles et responsabilités de chacun, la participation et l'influence sur le processus de prise de décisions et sur les débats publics et le partage du pouvoir.

La participation citoyenne est l'exercice et l'expression de la citoyenneté à travers la pratique de la participation publique, de la participation sociale et de la participation électorale.

PARTICIPATION CITOYENNE

Participation publique

Prendre part
au processus de décisions
collectives

Participation sociale

S'engager bénévolement
dans la collectivité

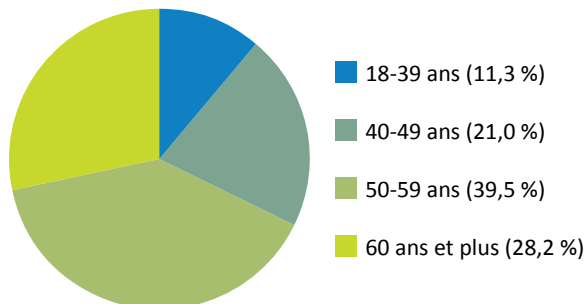
Participation électorale

Exercer son
droit de vote
Se porter candidat

Zoom sur : la participation électorale

Le déclin de la participation électorale des jeunes est une tendance lourde. **Le taux de participation électorale initial des diverses cohortes d'électeurs qui se succèdent depuis 1965 au Canada a chuté de 70 % à environ 30 % en 2004.** Leur influence dans les institutions est donc moins grande que leur poids démographique.

Répartition du nombre de députés à l'Assemblée nationale du Québec selon l'âge (2017)



Zoom sur : la participation publique et sociale

Même si les jeunes sont moins attirés que les autres générations par la politique « traditionnelle », ils s'engagent autour d'enjeux sociaux.

Leur participation sociale s'articule notamment autour de mobilisations ciblées, par exemple les grèves étudiantes de 2005 et 2012.

Leur participation publique, quant à elle, se concrétiserait par l'engagement dans des conseils d'administration, des conseils d'établissement, des conseils d'élus, des forums jeunesse régionaux, et des associations, par exemple